

問5 次のA～Cのひとつづきの絵と英文は、テッド(Ted)のある日のできごとを順番に表しています。

Aの場面を表す〈最初の英文〉に続けて、Bの場面にふさわしい内容の英文を書くとき、の中に適する英語を書きなさい。ただし、あとの〈条件〉にしたがうこと。

A	<p>Ted</p> <p>Shota</p> <p>Ted's mother</p>	<p>〈最初の英文〉</p> <p>One Saturday morning, Ted and his mother talked about that day's lunch. They were going to have lunch with Ted's friend Shota.</p>
B	<p>Ted</p> <p>Ted's mother</p>	<p>Ted's mother asked him, "Can you go to a *supermarket and buy some *potatoes and *carrots?"</p> <p>Ted said, "OK, Mom.</p> <p><input type="text"/></p>
C	<p>Ted</p> <p>curry and rice</p> <p>Ted's mother</p>	<p>She answered, "Curry and rice. You love it, don't you?"</p> <p>Ted smiled and said, "Oh, yes. It's Shota's favorite, too!"</p>

*supermarket : スーパーマーケット potatoes : ジャガイモ carrots : ニンジン
 curry and rice : カレーライス

〈条件〉

- ① cook を必ず含んで、全体を4語以上の1文で書くこと。
 - ② 文末は「？」で終わること。
- ※ 短縮形(I'm や don't など)は1語と数え、符号(, や ? など)は語数に含めません。

問5 次のA～Cのひとつづきの絵と英文は、ヒロシ(Hiroshi)のある日のできごとを順番に表しています。

Aの場面を表す〈最初の英文〉に続けて、Bの場面にふさわしい内容となるように、の中に適する英語を書きなさい。ただし、あとの〈条件〉にしたがうこと。




A	 <p>a T-shirt shop</p> <p>Hiroshi</p> <p>a girl</p>	<p>〈最初の英文〉</p> <p>One day, Hiroshi went to a T-shirt shop. He saw a girl there. She was looking at a T-shirt on the wall.</p>
B	 <p>Hiroshi</p> <p>the girl</p> <p>the T-shirt</p>	<p>The girl said to Hiroshi, "Excuse me. I like the <i>kanji</i> on that T-shirt. <input type="text"/>?"</p> <p>Hiroshi answered, "It means 'friend.' <i>Tomo</i> in Japanese."</p>
C	 <p>Hiroshi</p> <p>the girl</p> <p>the T-shirt</p>	<p>"Oh, I like the *meaning, too. I'll take it. Thanks," said the girl.</p> <p>Hiroshi said, "You're welcome. You'll look nice in it!"</p>

* meaning : 意味

〈条件〉

- ・ mean を必ず含み、文末が?で終わる1文となるように内を4語以上で書くこと。
- ※ 短縮形 (I'm や don't など) は1語と数え、符号 (, など) は語数に含めません。

問5 次のA～Cのひとつづきの絵と英文は、ユイ(Yui)のある日のできごとを順番に表しています。Aの場面を表す〈最初の英文〉に続けて、Bの場面にふさわしい内容となるように、の中に適する英語を書きなさい。ただし、あとの〈条件〉にしたがうこと。




A		<p>〈最初の英文〉</p> <p>Yui and Jim were going to meet Shota in front of the library, but Shota didn't come *on time. Yui called Shota and talked with him on the phone.</p>
B		<p>After Yui finished calling, she said, "Shota was at the *wrong place. He will come here soon."</p> <p>Jim said, "What? <input type="text"/> us?"</p>
C		<p>"In the library," Yui said. Then Shota came out of the library and said, "I'm sorry I'm late."</p>

〈条件〉

- ① he と waiting を形を変えずに用いること。
 - ② ①に示した語を含んで、内を5語以上で書くこと。
 - ③ us?につながる1文となるように書くこと。
- ※ 短縮形(I'm や don't など)は1語と数え、符号(、など)は語数に含めません。

問5 次のA～Cのひとつづきの絵と英文は、ジェーン(Jane)のある日のできごとを順番に表しています。

Aの場面を表す〈最初の英文〉に続けて、Bの場面にふさわしい内容となるように、の中に適する英語を書きなさい。ただし、あとの〈条件〉にしたがうこと。

A	 <p>A line drawing of a woman with short blonde hair, wearing a shoulder bag, walking towards a large, multi-story building labeled '*Department store'. The woman is labeled 'Jane'.</p>	<p>〈最初の英文〉</p> <p>One day, Jane went to a department store to buy a new jacket.</p>
B	 <p>A line drawing of a man in a suit, labeled '*Clerk', standing behind a counter. Jane is standing in front of him, holding up a jacket. The jacket is labeled 'jacket'. There are other clothes hanging in the background.</p>	<p>Jane said, "I like this jacket, but it's too big for me. Do <input type="text"/>?"</p> <p>The clerk said, "Yes. Wait a minute, please."</p>
C	 <p>A line drawing of the clerk handing the jacket to Jane. The jacket is labeled 'jacket'.</p>	<p>He came back and said, "Here you are."</p> <p>Jane said, "Thanks. I'll take it."</p>

* Department store : デパート Clerk : 店員

〈条件〉

- ・ have と smaller を必ず含んで、文頭が Do で始まり文末が ? で終わる 1 文となるように。

内を 5 語以上で書くこと。

※ 短縮形 (I'm や don't など) は 1 語と数え、符号 (, など) は語数に含めません。